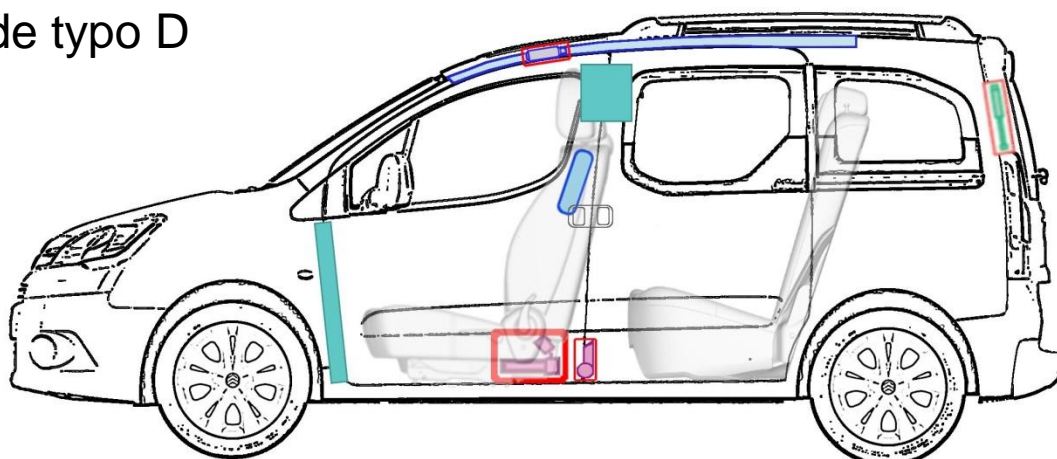


















Sodium Bateria  
Fogo de tipo D



## Legenda

	Airbag		Reforço de carroceria		Bateria		Central eletrônica
	Dispositivo pirotécnico		Tensionador do cinto de segurança		Barra de proteção contra capotamento		Mola a gás
	Reservatório de gás		Válvula de segurança		Reservatório de combustível		e-Booster
	Caixa de fusível		Desconexão de alta tensão		Bateria de Alta Voltagem		Desconexão de alta voltagem



# Citroën Berlingo Venturi (desde 2010)



Logo spécifique sur les côtés  
et à l'arrière du véhicule



Trappe de charge



Bouton  
d'arrêt  
d'urgence



Commande  
d'ouverture de  
trappe de charge



Caches compte-  
tours et niveau  
d'huile

Boîte de dérivation



Batterie de traction Z37

Bloc batterie électrique  
pour la traction du  
véhicule

Boîtier de contrôle  
de la batterie de  
traction Z37



Lignes  
haute tension



## Actions à entreprendre en cas d'intervention d'urgence sur la version « Powered By Venturi »



1 Enclencher l'arrêt  
d'urgence



2 Déconnecter la batterie en débranchant les 2  
connecteurs arrivant au boîtier de contrôle  
de la batterie de traction Z37



Referência interna	Data de criação	Data de atualização	Versão
01365_10_00047	08/09/2011	12/04/2012	V2